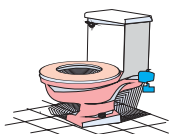


Para poupar água não basta corrigir os maus hábitos.

É também necessário cumprir outras regras gerais:

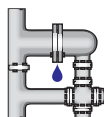
Se uma torneira estiver a pingar, feche-a bem, se estiver avariada, mande logo consertá-la.

POUPARÁ CERCA DE 25 L DE ÁGUA POR DIA



Se o autoclismo estiver a perder água, mande logo arranjá-lo;


Se estiver um cano rebentado, chame logo o canalizador;



Se na sua terra há cortes no abastecimento de água, armazene só a quantidade de que vai necessitar;

Se lhe sobrar água da distribuição anterior, não a deite fora: pode sempre utilizá-la;

Se vir uma fuga numa boca de rega ou noutro ponto da conduta, previna a sua Junta de Freguesia, Câmara Municipal ou EPAL, se viver em Lisboa.



Reutilize a água que puder. Mesmo depois de começar a chover as consequências da seca vão continuar a fazer-se sentir.

Em casa, na escola, nos locais de trabalho,
REDUZA O CONSUMO

MINISTÉRIO DO AMBIENTE, DO ORDENAMENTO DO TERRITÓRIO
E DO DESENVOLVIMENTO REGIONAL



**INSTITUTO
DA ÁGUA**

Av. Almirante Gago Coutinho, 30
1049 - 066 Lisboa

Tel: 21 843 00 00 Fax: 21 847 35 71
e-mail: inforag@inag.pt <http://www.inag.pt>

ÁGUA: POUPE HOJE PARA TER AMANHÃ





COMO POUPAR ÁGUA

Poupar água é não a desperdiçar nos consumos inúteis a que muitos se foram habituando ao longo dos anos.



Para poupar, consumindo apenas a quantidade que realmente se necessita na actividade diária, é essencial corrigir os maus hábitos.

Como corrigir os maus hábitos?

Na casa de banho



Num banho de imersão gasta cerca de 180 litros de água.

Num duche gasta 60 litros, se demorar apenas 5 minutos; mais, é desperdiçar tempo e água.

Tome duche em vez de banho de imersão. E não se esqueça: seja rápido e enquanto se ensaboia não deixe correr a água do chuveiro.



Enquanto escova os dentes ou se barbeia, feche a torneira.

Assim, poupará 10, 20 ou mesmo 30 litros de água.

Em cada descarga do autoclismo gasta 6 a 10 litros de água. Utilize-o só quando for necessário.



Não transforme a sanita em recipiente de lixo. Restos de comida, cabelos, papéis, cigarros bem apagados vão para o lixo.

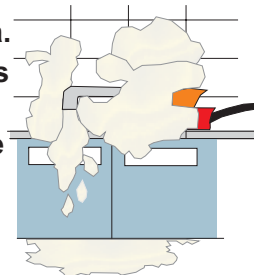
Na cozinha

Antes de lavar os pratos, tachos, panelas ou frigideiras, limpe-os com papel. Se necessário, deixe "de molho" os tachos e panelas.



Não lave a loiça em água corrente. Utilize a bacia do lava-loiça ou um alguidar.

Não lave a loiça peça a peça. Junte-a e lave-a 1 ou 2 vezes por dia. Use a mínima quantidade de detergente necessário para uma lavagem eficaz. Poupará água e detergente.



Se tiver máquina de lavar, não a ponha a trabalhar sem a carga completa.

Lembre-se que quando a liga, ela consome 25 a 60 litros de água.

Na lavagem da roupa

Uma máquina de lavar roupa consome 60 a 90 litros de água por lavagem.

Use-a apenas com a carga máxima.

Para pouca roupa ou peças isoladas não use a máquina.

Lave à mão e utilize depois a água para lavar o chão da cozinha.



Na rega



Há plantas que necessitam de pouca água. Evite regá-las sem necessidade. Se possível, utilize água de poços ou ribeiros ou mesmo água da lavagem de legumes ou frutos.

Regar de manhã cedo ou à noite, é poupar a água que se perde com o calor ou o sol.